

1. Verwaltungsrat

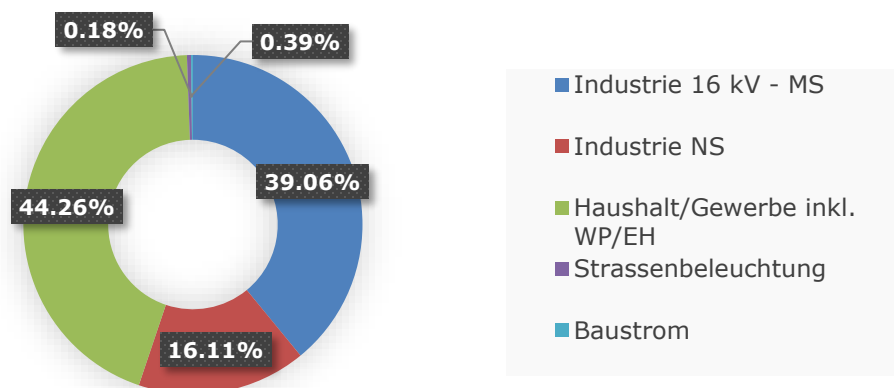
Im Zeitraum vom 1. Januar bis 31. Dezember 2023 fanden sechs reguläre Verwaltungsratssitzungen statt, in denen alle anstehenden Angelegenheiten zügig und zufriedenstellend abgehandelt wurden.

2. Elektrizitätsversorgung

Versorgungsgebiet Rothrist und Vorderwald

Kennzahlen		2023	2022	%
Energieabsatz	kWh	65'821'598	75'313'818	-12.6
Netzabsatz	kWh	82'971'549	93'519'097	-11.3

Verbrauchsstruktur Netznutzung



Die Gesamtabsatzabnahme ist grösstenteils darauf zurückzuführen, dass im Vorjahr aufgrund unserer Systemumstellung auf Smart Meter 13 Monate berücksichtigt wurden, im Gegensatz zu den aktuellen effektiven 12 Monate. Mit Ausnahme des Industriekundensegments Niederspannung ist der Absatz auch bei einer Umrechnung auf 12 Monate zurückgegangen. Verantwortlich dafür ist hauptsächlich der Produktionsrückgang eines grossen Fabrikationsunternehmens im Segment Industrie Mittelspannung. Darüber hinaus ist der Rückgang auch auf Prosumer-Anlagen, milder Winter und Energieoptimierungsmassnahmen zurückzuführen.

Im Vergleich zum Vorjahr konnte die Versorgungssicherheit erneut deutlich gesteigert werden. Die durchschnittliche Ausfallzeit pro Endverbraucher in Minuten (SAIDI) beträgt in unserem Versorgungsgebiet lediglich 0.5 Minuten. Damit liegt die EW Rothrist AG deutlich unter dem Schweizer Durchschnitt von 16 Minuten im Jahr 2022.

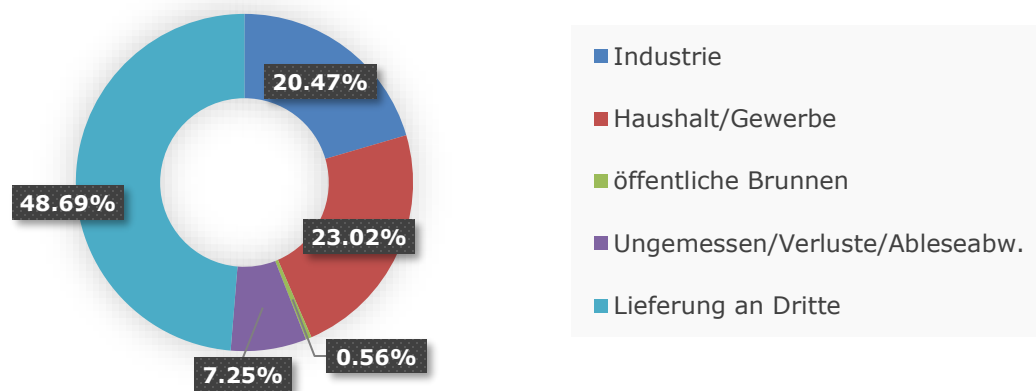
3. Wasserversorgung

Die Wasserversorgung konnte im gesamten Versorgungsgebiet und auch an Dritte jederzeit sichergestellt werden.

Versorgungsgebiet Rothrist

Kennzahlen		2023	2022	%
Wasserabsatz	m³	979'785	1'050'555	-6.7
Wasserverlust	%	12.4	5.7	
		Schweiz. Durchschnitt 11.4% (2022)		
Wasserabsatz Dritte	m³	1'082'861	1'148'618	-5.7

Verbrauchsstruktur Wasser Rothrist und Dritte



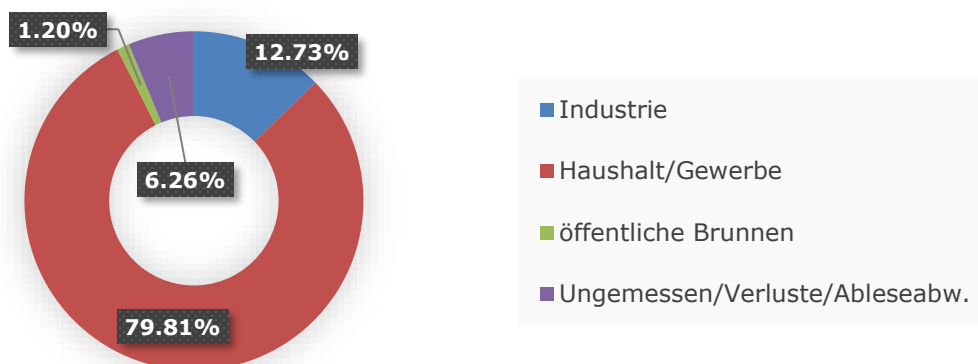
Die Abnahme des Gesamtabsatzes in m³ hat sich im Vergleich zum Vorjahr durch eine Verkürzung des Zeitraums von 13 auf 12 Monate verringert, was auf die Systemumstellung auf Smart Meter zurückzuführen ist. Die Verluste liegen leicht über dem Schweizer Durchschnitt.

Versorgungsgebiet Vorderwald

Kennzahlen		2023	2022	%
Wasserabsatz	m³	112'941	119'148	-5.2
Wasserverlust	%	6.3	2.74	

Schweiz. Durchschnitt 11.4% (2022)

Verbrauchsstruktur Wasser Vorderwald



Die Abnahme des Gesamtabsatzes in m³ hat sich im Vergleich zum Vorjahr durch eine Verkürzung des Zeitraums von 13 auf 12 Monate verringert, was auf die Systemumstellung auf Smart Meter zurückzuführen ist. Die Verluste liegen deutlich unter dem Schweizer Durchschnitt.

4. Grundwasser

Gemeindegebiet Rothrist

Beide Grundwasserströme, sowohl der Hägeler als auch der Au, waren bis Oktober relativ stabil. Ab November stiegen jedoch beide Grundwasserspiegel aufgrund der anhaltenden Regenfälle an.

5. Quellfassung

Gemeindegebiet Vordemwald

Die Ergiebigkeit der Quelle im Jahr 2023 war erfreulich, mit durchschnittlich 39,4 Litern pro Minute. Am Spitzenwerttag, dem 15. Mai, erreichte sie sogar 55 Liter pro Minute.

6. Wasserqualität

Versorgungsgebiet Rothrist

Alle Wasserproben in der oberen und unteren Zone waren in bakterieller und in chemischer Hinsicht einwandfrei. Sie entsprechen den gesetzlichen Anforderungen, die gemäss Hygieneverordnung (HyV) an Trinkwasser gestellt werden.

Versorgungsgebiet Vordemwald

Alle Wasserproben in der oberen und unteren Zone waren in bakterieller und in chemischer Hinsicht einwandfrei. Sie entsprechen den gesetzlichen Anforderungen, die gemäss Hygieneverordnung (HyV) an Trinkwasser gestellt werden. Die Probenentnahmen an der Quelle erfolgten separat und wurden einzeln analysiert. Sowohl die bakteriellen als auch die chemischen Proben wiesen hier ebenfalls gute Werte auf, was auf die herausragende Reinheit und Unbedenklichkeit des Wassers aus dieser Quelle hinweist. Der grösste Anteil an Frischwasser wird von Stengelbach bezogen. In diesem Wasserversorgungsnetz spiegeln sich die Werte ähnlich denen in Rothrist wider, da das Wasser ebenfalls aus dem Grundwasserstrom Hägeler stammt. Der Anteil Brittnau erfolgt grösstenteils aus Quellen.

7. Übriges

Smart Meter Rollout

Auch im Jahr 2023 wurde intensiv am Rollout der Smart Meter gearbeitet. Im Verlauf des Jahres verbesserte sich die Liefersituation sowohl bei den Smart Metern als auch bei den Kommunikationsgeräten. Die Aufstockung der Personalressourcen ermöglichte es, mehr Zeit in das Clean-Up zu investieren. Das Versorgungsgebiet Vordemwald ist fast vollständig mit Smart Metern abgedeckt, aber auch in Rothrist sind mittlerweile gegen 50% der Zähler „smart“.

8. Geschäftsergebnis

Im Geschäftsjahr 2023 konnte ein Gewinn von CHF 862'981.60 verbucht werden. Es wurden Abschreibungen in der Höhe von CHF 2'326'978 vorgenommen. Die Investitionen in das Strom- und Wasserversorgungsnetz beliefen sich auf über CHF 1.4 Mio.

9. Zukunft

2023 war ein wegweisendes Jahr für die EW Rothrist AG

Die geplante, aber letztlich verpasste Chance zum Zusammenschluss mit den EWs in Oftringen und Zofingen war im vergangenen Jahr das grosse Thema. Seit dem Volksentscheid ist klar, dass sich die EW Rothrist AG den Herausforderungen eigenständig stellen und sich auf ihre Kernaufgaben konzentrieren wird. Die EW Rothrist AG blickt positiv in die Zukunft. Der Fokus liegt auf der sicheren Wasser- und Energieversorgung.